



# ข้อมูลข่าวสารเพื่อสร้างการรับรู้สู่ชุมชน ครั้งที่ ๓๐ / ๒๕๖๕

ลำดับ	เรื่อง	หน่วยงาน	เอกสารประกอบ
มาตรการด้านการป้องกันและการให้ความช่วยเหลือจากการแพร่ระบาดของโรคติดเชื้อไวรัสโคโรนา 2019 (COVID-19)			
๑.	2U มาตรการป้องกันโรคส่วนบุคคล	กระทรวงสาธารณสุข	อินโฟกราฟิก ๑ ชุด
๒.	๔ ข้อต้องทำ! หลังท่องเที่ยววันหยุด	กระทรวงการท่องเที่ยว และกีฬา	อินโฟกราฟิก ๑ ชุด
มาตรการด้านการพัฒนาและเสริมสร้างศักยภาพทรัพยากรมนุษย์			
๓.	ปก. แนววิธีรับมือน้ำท่วมในสถานการณ์ต่าง ๆ	กระทรวงมหาดไทย	อินโฟกราฟิก ๑ ชุด
๔.	MEA ห่วงใยใช้ไฟฟ้าให้ปลอดภัยในภาวน้ำท่วม	กระทรวงมหาดไทย	อินโฟกราฟิก ๑ ชุด
๕.	ลักษณะการปล่อยกู้เงินที่ต้องระวังให้ดี ถ้าไม่อยากตกเป็นเหยื่อมิจฉาชีพ	กระทรวงยุติธรรม	อินโฟกราฟิก ๑ ชุด

## หมายเหตุ

- ข้อมูลดังกล่าวเป็นข้อมูลเพื่อการสร้างการรับรู้ที่มาจากทุกกระทรวงตามบันทึกข้อตกลงความร่วมมือการบูรณาการเสริมสร้างการรับรู้สู่ชุมชน จังหวัดสามารถหาข้อมูลเพิ่มเติมหรือขยายความข้อมูลที่ใช้เฉพาะพื้นที่ได้ตามความถูกต้องและเหมาะสม
- ให้จังหวัดนำข้อมูลเพื่อสร้างการรับรู้ตามแนวทางที่กำหนด ตามหนังสือกระทรวงมหาดไทย ด่วนที่สุด ที่ มท ๐๒๐๖.๒/ว๑๔๔๙ ลงวันที่ ๕ มีนาคม ๒๕๖๒ เรื่อง แนวทางการสร้างการรับรู้สู่ชุมชน
- จังหวัดสามารถดาวน์โหลดข้อมูลข่าวสารเพื่อสร้างการรับรู้สู่ชุมชนได้ที่ ช่องทางไลน์ (Line) กลุ่ม “ข้อมูลข่าวสารเพื่อสร้างการรับรู้” และเว็บไซต์กองสารนิเทศ สป. หัวข้อ “การสร้างการรับรู้สู่ชุมชน”

\*\*\*\*\*

ข้อมูลข่าวสารเพื่อสร้างการรับรู้สู่ชุมชน  
ครั้งที่ ๓๐ / ๒๕๖๕ วันที่ ๘ สิงหาคม ๒๕๖๕

กระทรวง กระทรวงสาธารณสุข  
กรม / หน่วยงาน กรมควบคุมโรค  
หน่วยงานเจ้าของเรื่อง กรมควบคุมโรค  
ช่องทางการติดต่อ โทรสายด่วนกรมควบคุมโรค ๑๔๒๒

๑) หัวข้อเรื่อง 2U มาตรการป้องกันโรคส่วนบุคคล

๒) ข้อความสำหรับใช้ประชาสัมพันธ์

เรื่อง 2U มาตรการป้องกันโรคส่วนบุคคล

กระทรวงสาธารณสุข โดยกรมควบคุมโรค แนะนำมาตรการ “2U มาตรการป้องกันโรคส่วนบุคคล” เพื่อให้ประชาชนปลอดภัย ห่างไกลจากโรคโควิด-19 ดังนี้

๑. **Universal Prevention** ลดการติดเชื้อ มาตรการป้องกันโรคส่วนบุคคล เว้นระยะห่าง ล้างมือ หลีกเลี่ยงสถานที่แออัด สวมหน้ากากตลอดเวลา ตรวจ ATK ทันที เมื่อมีอาการป่วย

๒. **Universal Vaccination** ลดการป่วยหนัก ในกลุ่ม ๖๐๘ โดยการฉีดวัคซีนป้องกันโควิด-19 ให้ครบ ๓ เข็ม และฉีดเข็มกระตุ้นทุก ๔ เดือน เพื่อเพิ่มภูมิคุ้มกัน ลดอาการป่วยรุนแรงและลดการเสียชีวิต

ทั้งนี้ หากประชาชนมีข้อสงสัย สามารถสอบถามเพิ่มเติมได้ที่ โทรสายด่วนกรมควบคุมโรค ๑๔๒๒

\*\*\*\*\*



# 2U

## มาตรการป้องกันโรคส่วนบุคคล



การติดเชื้อ



อาการป่วยหนัก

### Universal Prevention

D: Distancing, M: Face mask, H: Hand washing,  
T: ATK test ตรวจเมื่อป่วย



#### สวมหน้ากากตลอดเวลา



- ขณะอยู่ในสถานที่ปิด
- ขณะโดยสารขนส่งสาธารณะ



- ขณะร่วมกิจกรรมที่มีคนจำนวนมาก เช่น ทำบุญ-สวดมนต์ในวัด



เสี่ยงอยู่ใกล้ชิดในสถานที่แออัด เช่น สถานบันเทิง


### Universal Vaccination

#### ในกลุ่ม 608



คือกลุ่มผู้สูงอายุ 60 ปีขึ้นไป  
ผู้มีโรคประจำตัวในกลุ่ม 7 โรคประจำตัว ได้แก่ • โรคทางเดินหายใจเรื้อรัง • โรคหัวใจและหลอดเลือด • โรคไตวายเรื้อรัง • โรคหลอดเลือดสมอง • โรคอ้วน • โรคเบาหวาน • โรคมาลาเรีย และ +1 คือกลุ่มหญิงตั้งครรภ์

เร่งรับการฉีดวัคซีนในทุกเข็ม



โดยเฉพาะ  
เข็มกระตุ้น



เพื่อลด การป่วยหนัก



ข้อมูล ณ วันที่ 18 กรกฎาคม 2565

ที่มา: กรมควบคุมโรค กระทรวงสาธารณสุข

ศูนย์ปฏิบัติการ  
ภาวะฉุกเฉิน-๖

สายด่วน  
1422

\*\*\*\*\*

ข้อมูลข่าวสารเพื่อสร้างการรับรู้สู่ชุมชน  
ครั้งที่ ๓๐ / ๒๕๖๕ วันที่ ๘ สิงหาคม ๒๕๖๕

กระทรวง กระทรวงการท่องเที่ยวและกีฬา  
กรม / หน่วยงาน กรมการท่องเที่ยว  
หน่วยงานเจ้าของเรื่อง กรมการท่องเที่ยว  
ช่องทางการติดต่อ โทร. ๐ ๒๑๔๑ ๓๓๓๓

๑) หัวข้อเรื่อง ๔ ข้อต้องทำ! หลังท่องเที่ยววันหยุด

๒) ข้อความสำหรับใช้ประชาสัมพันธ์

เรื่อง ๔ ข้อต้องทำ! หลังท่องเที่ยววันหยุด

กระทรวงการท่องเที่ยวและกีฬา โดยกรมการท่องเที่ยว แนะนำประชาชน กรณี ๔ ข้อต้องทำ!  
เฝ้าระวังโควิดหลังท่องเที่ยววันหยุด เพื่อเป็นคำแนะนำและย้ำเตือนแก่ทุกคนหลังจากเดินทางท่องเที่ยว  
และป้องกันการแพร่ระบาดของโรคโควิด - 19 ดังนี้

๑. สังเกตอาการตนเองภายใน ๗ วัน
๒. งดพบปะผู้คนและหลีกเลี่ยงการพูดคุยอย่างใกล้ชิด
๓. ตรวจ ATK เมื่อมีอาการน่าสงสัย
๔. Work Form Home (WFH) ตามความเหมาะสมกับสถานการณ์

ทั้งนี้ หากประชาชนมีข้อสงสัย สามารถสอบถามเพิ่มเติมได้ที่ โทร. ๐ ๒๑๔๑ ๓๓๓๓

\*\*\*\*\*

# 4 ข้อต้องทำ! เพื่อระวังโควิดหลังท่องเที่ยววันหยุด



1 สังเกตอาการตนเองภายใน 7 วัน



2 งดพบปะผู้คนและหลีกเลี่ยงการพูดคุยอย่างใกล้ชิด



3 ตรวจ ATK เมื่อมีอาการน่าสงสัย

4 Work from Home (WFH)


ตามความเหมาะสมกับสถานการณ์



## อยู่ที่ไหน ทำอะไร ป้องกันได้



สวมแมสก์



เว้นระยะห่าง



หมั่นล้างมือ



วัดอุณหภูมิ



จับฉีกชิ้น

\*\*\*\*\*

ข้อมูลข่าวสารเพื่อสร้างการรับรู้สู่ชุมชน  
ครั้งที่ ๓๐ / ๒๕๖๕ วันที่ ๘ สิงหาคม ๒๕๖๕

กระทรวง กระทรวงมหาดไทย

กรม / หน่วยงาน กรมป้องกันและบรรเทาสาธารณภัย

หน่วยงานเจ้าของเรื่อง กรมป้องกันและบรรเทาสาธารณภัย

ช่องทางการติดต่อ โทรสายด่วนนิรภัย ๑๗๘๔ ตลอด ๒๔ ชั่วโมง

๑) หัวข้อเรื่อง ปก. แนววิธีรับมือน้ำท่วมในสถานการณ์ต่าง ๆ

๒) ข้อความสำหรับใช้ประชาสัมพันธ์

เรื่อง ปก. แนววิธีรับมือน้ำท่วมในสถานการณ์ต่าง ๆ

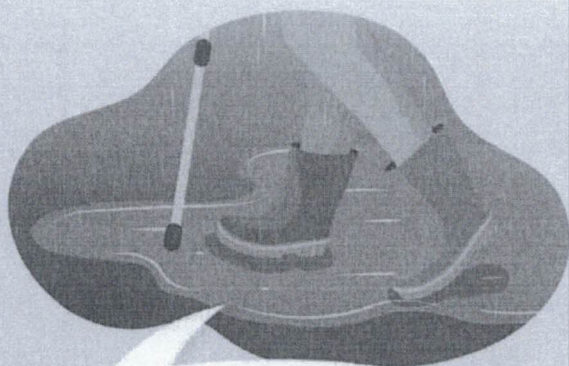
กรมป้องกันและบรรเทาสาธารณภัย (ปก.) กระทรวงมหาดไทย แนะนำประชาชน กรณีน้ำท่วม ก่อให้เกิดความเสียหายต่อทั้งชีวิตและทรัพย์สิน อาจทำให้หลงลืมสิ่งจำเป็นหลายอย่าง หากได้รับการเตือนภัยว่าจะเกิดน้ำท่วม จึงควรเตรียมตัวให้พร้อมสำหรับการรับมือที่กำลังจะมา เพื่อลดความเสียหายที่จะเกิดขึ้นให้ได้น้อยที่สุด ดังนี้

๑. หากเดินลุยน้ำท่วมควรสวมรองเท้าบูทและใช้ไม้สำรวจเส้นทาง
๒. หาวัสตุที่ลอยน้ำได้มายึดเกาะ หรือใช้พุงตัว
๓. ประเมินเส้นทางและระดับน้ำก่อนขับรถออกจากบ้าน

ทั้งนี้ หากประชาชนพบเห็นหรือต้องการแจ้งเหตุสาธารณภัย สามารถติดต่อได้ที่ โทรสายด่วนนิรภัย ๑๗๘๔ ตลอด ๒๔ ชั่วโมง


\*\*\*\*\*

# วิธีรับมือน้ำท่วม ในสถานการณ์ต่างๆ



หากเดินลุยน้ำท่วม  
ควรสวมรองเท้าบูท  
และใช้ไม้สำรวจเส้นทาง  
เพื่อป้องกันการพลัดตก  
ต่อระบายน้ำ หรือหลุมต่างๆ

หาวัสดุที่ลอยน้ำได้  
มายึดเกาะ หรือใช้พยุงตัว  
เมื่อต้องเดินลุยน้ำท่วมสูง  
เพื่อป้องกันกระแสน้ำพัดและจมน้ำ



ประเมินเส้นทางและระดับน้ำ  
ก่อนขับรถออกจากบ้าน  
หากต้องผ่านเส้นทางที่น้ำท่วมสูง  
หรือพื้นที่โดยรอบปิดเส้นทางจราจร



กรมป้องกันและบรรเทาสาธารณภัย กระทรวงมหาดไทย  
Department of Disaster Prevention and Mitigation, Ministry of Interior, Thailand

www.disaster.go.th | โทร. 1784 | @DDPMNews

สายด่วน 1784  
ตลอด 24 ชม.

\*\*\*\*\*

ข้อมูลข่าวสารเพื่อสร้างการรับรู้สู่ชุมชน  
ครั้งที่ ๓๐ / ๒๕๖๕ วันที่ ๘ สิงหาคม ๒๕๖๕

กระทรวง กระทรวงมหาดไทย  
กรม / หน่วยงาน การไฟฟ้านครหลวง  
หน่วยงานเจ้าของเรื่อง การไฟฟ้านครหลวง  
ช่องทางการติดต่อ โทรสายด่วน ๑๑๓๐

๑) หัวข้อเรื่อง MEA ห่วงใยใช้ไฟฟ้าให้ปลอดภัยในภาวบน้ำท่วม

๒) ข้อความสำหรับใช้ประชาสัมพันธ์

เรื่อง MEA ห่วงใยใช้ไฟฟ้าให้ปลอดภัยในภาวบน้ำท่วม

การไฟฟ้านครหลวง (MEA) แนะนำประชาชน กรณีใช้ไฟฟ้าให้ปลอดภัยในภาวบน้ำท่วม ดังนี้

**๑. ก่อนน้ำท่วม**

- ปลดเมนเบรกเกอร์
- ย้ายอุปกรณ์ไฟฟ้าขึ้นที่สูงไม่ให้น้ำท่วมถึง

**๒. ขณะน้ำท่วม**

- บ้าน ๒ ชั้น ควรมีเบรกเกอร์แยกแต่ละชั้น ปลดเบรกเกอร์ชั้นล่าง
- อย่าสัมผัสสวิตช์ไฟ และงดใช้ไฟฟ้าขณะตัวเปียกหรือสัมผัสน้ำ
- บ้านชั้นเดียวงดใช้ไฟฟ้า และย้ายออกจากบ้าน
- ห้ามใช้งานปลั๊กไฟ และสวิตช์ไฟฟ้าที่น้ำท่วมถึงเด็ดขาด

**๓. หลังน้ำท่วม**

- ตรวจสอบเครื่องใช้ไฟฟ้าต่าง ๆ โดยช่างผู้ชำนาญก่อนใช้งาน

ทั้งนี้ หากประชาชนมีข้อสงสัย สามารถสอบถามเพิ่มเติมได้ที่ โทรสายด่วน ๑๑๓๐

\*\*\*\*\*




# ใช้ไฟฟ้าให้ปลอดภัย ในภาวะฝนตกท่วม



## ก่อนน้ำท่วม

ปลด  
เมนเบรกเกอร์



ย้ายอุปกรณ์ไฟฟ้า  
ชั้นที่สูงไม่ให้น้ำท่วมถึง

## ขณะน้ำท่วม

บ้าน 2 ชั้น ควรมี  
เบรกเกอร์แยกแต่ละชั้น  
ปลดเบรกเกอร์ชั้นล่าง



บ้านชั้นเดียว  
งดใช้ไฟฟ้า  
และย้ายออกจากบ้าน

อย่าสัมผัสสวิตช์  
และวงจใช้ไฟฟ้า  
ขณะตัวเปียกหรือสัมผัสน้ำ



ห้ามใช้งานปลั๊ก  
และสวิตช์ไฟฟ้า  
ที่น้ำท่วมถึงเด็ดขาด

ควรยืนที่แห้งและสวมรองเท้ายาง

## หลังน้ำท่วม

ตรวจสอบเครื่องใช้ไฟฟ้าต่าง ๆ  
โดยช่างผู้ชำนาญก่อนใช้งาน



การไฟฟ้านครหลวง  
Metropolitan Electricity Authority

\*\*\*\*\*

ข้อมูลข่าวสารเพื่อสร้างการรับรู้สู่ชุมชน  
ครั้งที่ ๓๐ / ๒๕๖๕ วันที่ ๘ สิงหาคม ๒๕๖๕

กระทรวง กระทรวงยุติธรรม

กรม / หน่วยงาน สำนักงานปลัดกระทรวงยุติธรรม

หน่วยงานเจ้าของเรื่อง สำนักงานปลัดกระทรวงยุติธรรม

ช่องทางการติดต่อ โทรสายด่วนยุติธรรม ๑๑๑๑ กด ๗๗ ฟรีตลอด ๒๔ ชั่วโมง

๑) หัวข้อเรื่อง ลักษณะการปล่อยกู้เงินที่ต้องระวังให้ดี ถ้าไม่อยากจะตกเป็นเหยื่อมิจฉาชีพ

๒) ข้อความสำหรับใช้ประชาสัมพันธ์

เรื่อง ลักษณะการปล่อยกู้เงินที่ต้องระวังให้ดี ถ้าไม่อยากจะตกเป็นเหยื่อมิจฉาชีพ

กระทรวงยุติธรรม แนะนำประชาชน กรณีการเปิดเพจให้ "กู้เงินนอกระบบด่วน" ซึ่งจะมีรูปแบบการหลอกลวงว่าสามารถกู้ได้โดยง่าย เช่น คนที่ติดแบล็กลิสต์ก็กู้ได้โดยไม่ต้องมีหลักประกัน หรือสามารถพิจารณาอนุมัติเงินกู้ให้เสร็จได้ภายใน ๑ ชั่วโมง จากนั้นเมื่อมีประชาชนสนใจ ก็จะทำให้เหยื่อติดต่อผ่านโปรแกรม Facebook/Messenger และส่งหลักฐานต่าง ๆ ไปประกอบการพิจารณาอนุมัติเงินกู้ ซึ่งแท้จริงแล้วมิจฉาชีพมีเจตนาเพียงแค่ต้องการหลอกให้เหยื่อโอนเงินมัดจำหรือเงินดอกเบี้ยก่อนเท่านั้น โดยกลโกงแก๊งปล่อยเงินกู้ออนไลน์ ๔ ขั้นตอน มีดังนี้

**๑. เปิดเพจปลอม**

- อาจมีการใช้ชื่อเพจให้เหมือนกับบริษัทเงินกู้ใหญ่ ๆ เพื่อสร้างความน่าเชื่อถือ

- มีการโฆษณาเพื่อเจาะกลุ่มเป้าหมาย และใส่ข้อความชวนเชื่อ เช่น ดอกเบี้ยต่ำ ติดแบล็กลิสต์

ก็กู้ได้ เพื่อให้เหยื่อรู้สึกสนใจ

**๒. ขอข้อมูลส่วนตัว - ขอเงิน**

- มิจฉาชีพจะขอเอกสารจากเหยื่อ เช่น บัตรประจำตัวประชาชน สำเนาทะเบียนบ้าน

- และขอให้เหยื่อ "จ่ายเงิน" ให้โดยอ้างว่าเป็นค่าธรรมเนียมดำเนินการ อาจคิดเป็นร้อยละของเงินกู้ จึงจะได้เงินกู้ตามจำนวนที่ต้องการ

**๓. ปลอมเอกสาร**

- มิจฉาชีพจะทำเอกสารปลอม และมักใส่ QR Code หรือ Barcode เพื่อทำให้ดูน่าเชื่อถือกว่าเหยื่อจะรู้ตัวก็ถูกโกงไปเรียบร้อยแล้ว

**๔. หลบหนีเมื่อได้เงิน**

- เมื่อมิจฉาชีพได้เงินจากเหยื่อแล้ว จะบล็อกบัญชีและหนีหายทันที

- นอกจากนี้ เหยื่อบางรายอาจโดนนำข้อมูลไปแอบอ้างกระทำการฉ้อฉลอื่น ๆ

ทั้งนี้ หากประชาชนมีข้อสงสัย สามารถขอรับคำปรึกษาด้านกฎหมาย บริการด้านงานยุติธรรมต่าง ๆ ได้ที่โทรสายด่วนยุติธรรม ๑๑๑๑ กด ๗๗ ฟรีตลอด ๒๔ ชั่วโมง

\*\*\*\*\*

# ลักษณะการปล่อยกู้เงินที่ต้องระวัง ให้ดี ถ้าไม่ยากตกเป็นเหยื่อ มิจฉาชีพ !

นอกจากการหลอกลวง ชื่อ-ขายของออนไลน์แล้ว ยังมีการหลอกลวงผ่านโลกออนไลน์อีกหนึ่งวิธีที่มิจฉาชีพนิยมใช้ โดยเฉพาะ เฟซบุ๊ก (Facebook) คือ มีลักษณะเป็นการเปิดเพจให้ "กู้เงินนอกระบบด่วน" ซึ่งจะมีรูปแบบการหลอกลวงว่าสามารถกู้ได้โดยง่าย เช่น คนที่ติดแบล็คลิสต์ก็กู้ได้โดยไม่ต้องมีหลักประกัน หรือสามารถพิจารณาอนุมัติเงินกู้ให้เสร็จได้ภายใน 1 ชั่วโมง จากนั้นเมื่อมีประชาชนสนใจ ก็จะให้เหยื่อติดต่อผ่านโปรแกรม Facebook Messenger และส่งหลักฐานต่างๆไปประกอบการพิจารณาอนุมัติเงินกู้ ซึ่งแท้จริงแล้วมิจฉาชีพเหล่านี้มีเจตนาเพียงแค่ออกการหลอกให้เหยื่อโอนเงินมัดจำ หรือเงินดอกเบี้ยวก่อนเท่านั้น

## 4 ขั้นตอน กลโกงแก๊งปล่อยเงินกู้ออนไลน์



### 1. เปิดเพจปลอม

- อาจมีการใช้ชื่อเพจให้เหมือนกับบริษัทเงินกู้ใหญ่ ๆ เพื่อสร้างความน่าเชื่อถือ
- มีการโฆษณาเพื่อเจาะกลุ่มเป้าหมาย และใส่ข้อความชวนเชื่อ เช่น ดอกเบี้ยต่ำ



### 2. ขอข้อมูลส่วนตัว - ขอเงิน

- มิจฉาชีพจะขอเอกสารจากเหยื่อ เช่น บัตรประจำตัวประชาชน สำเนาทะเบียนบ้าน
- และขอให้เหยื่อ "จ่ายเงิน" ให้โดยอ้างว่าเป็นค่าธรรมเนียมดำเนินการ อาจคิดเป็นร้อยละของเงินกู้ จึงจะได้เงินกู้ตามจำนวนที่ต้องการ



### 3. ปลอมเอกสาร

- มิจฉาชีพจะทำเอกสารปลอม และมักใส่ QR Code หรือ Barcode เพื่อทำให้ดูน่าเชื่อถือกว่าเหยื่อจะรู้ตัวที่ถูกโกงไปเรียบร้อยแล้ว




### 4. หลบหนีเมื่อได้เงิน

- เมื่อมิจฉาชีพได้เงินจากเหยื่อแล้ว จะบล็อกบัญชีและหนีหายทันที
- นอกจากนี้ เหยื่อบางรายอาจโดนนำข้อมูลไปแอบอ้างกระทำการฉ้อฉลอื่นๆ อีกด้วย หากเดือดร้อนจริงๆ แนะนำให้ใช้บริการกู้ยืมเงินจากสถาบันการเงินที่มีมาตรฐาน จะปลอดภัยกว่าแม้ขั้นตอนการกู้ยืมอาจต้องมีการตรวจสอบมาก แต่มั่นใจได้ว่าจะไม่ถูกหลอกแบบนี้อย่างแน่นอน

ข้อมูลจาก กองบังคับการปราบปรามการกระทำความผิด  
เกี่ยวกับอาชญากรรมทางเทคโนโลยี

จัดทำโดย กลุ่มงานประชาสัมพันธ์ กองกลาง  
สำนักงานปลัดกระทรวงยุติธรรม



\*\*\*\*\*